



## überwiegend geringe Lawinengefahr - untertags mit Regen und Neuschnee leichter Gefahrenanstieg



Allgäuer Alpen, Bregenzerwaldgebirge, Lechquellengebirge, Lechtaler Alpen, Verwall, Silvretta, Rätikon Ost, Rätikon West



### Lawinprobleme



### Gefahrenstufen

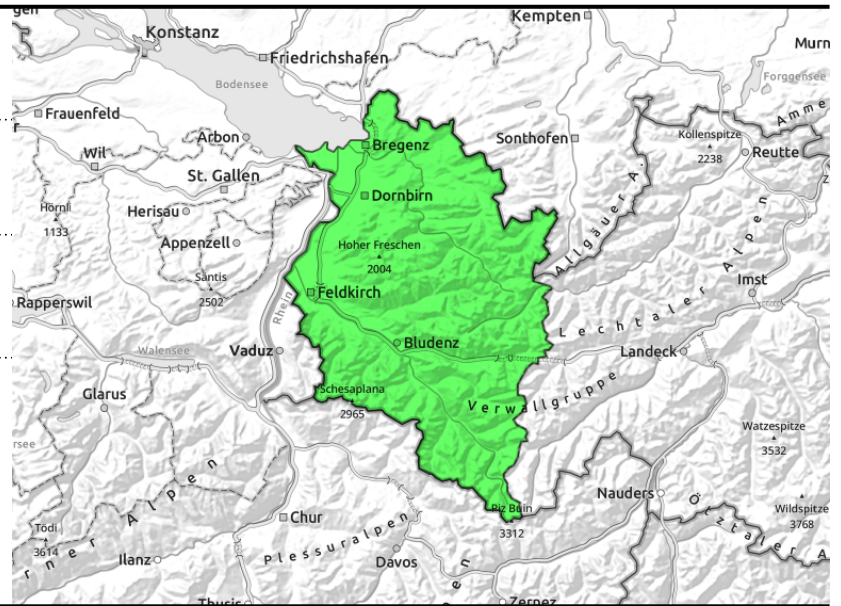


### Exposition



**30.03.2022**
**Allgäuer Alpen, Bregenzerwaldgebirge,  
 Lechquellengebirge, Lechtaler Alpen, Verwall,  
 Silvretta, Rätikon Ost, Rätikon West**


extremes Steilgelände



## überwiegend geringe Gefahr - mit Regen und Neuschnee untertags leichter Gefahrenanstieg

Es besteht noch überwiegend "geringe" Lawinengefahr. Vereinzelt Gefahrenstellen für trockene Lawinen finden sich noch im extremen, vorwiegend schattseitigen Steilgelände des Hochgebirges. Neben einer Verschüttungsgefahr ist auch die Mitreiss- und Absturzgefahr zu beachten. Im Hochgebirge entstehen untertags mit leichtem Schneefall und Wind kleinräumig frische, aber nur kleine Tribschneeansammlungen. Die Gefahr von Nass- und Gleitschneelawinen steigt in Bereichen mit Regeneinfluss leicht an. Es sind kleine oberflächliche Nassschneelawinen möglich. Auch Gleitschneelawinen sind weiterhin möglich und schwierig einzuschätzen. Vorsicht unterhalb von Gleitschneerissen.

### Schneedeckenaufbau

Nach teilweise klarer, später zunehmend bedeckter Nacht mit Abkühlung ist die Schneedecke überwiegend gut verfestigt und stabil. Es bildete sich wieder ein meist tragfähiger Harschdeckel. Unterhalb des Harschdeckels ist die Schneedecke durchfeuchtet und vor allem an Sonnenhängen bis in höhere Lagen nass. An sehr steilen und glatten Hängen begünstigt dies Gleitbewegungen. Im Tagesverlauf weicht die Schneedecke in Bereichen mit Regeneintrag oberflächlich auf und verliert etwas an Festigkeit.

### Wetter

Von der Früh weg stecken viele Berge in Wolken bzw. Nebel und bald regnet oder schneit es leicht. Tagsüber werden die leichten Niederschläge immer häufiger. Die Schneefallgrenze liegt bei ca. 1600 m. Temperatur in 2000 m: um -1 Grad, Höhenwind: schwach bis mäßig aus West

### Tendenz

Die Nacht verläuft trüb und regnerisch und auch am Donnerstag gibt es in höheren Lagen etwas Neuschnee. Die Lawinengefahr wird somit leicht ansteigen und der Gefahrencharakter wechseln.

#### Lawinprobleme



Neuschnee



Tribschnee



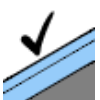
Altschnee



Nassschnee




Gleitschnee



Günstig

#### Gefahrenstufen



1

gering



2

mäßig



3

erheblich



4

groß



5

sehr groß

#### Exposition

