

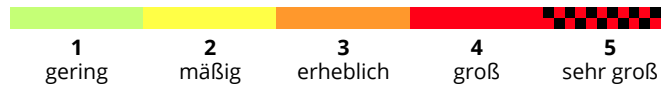
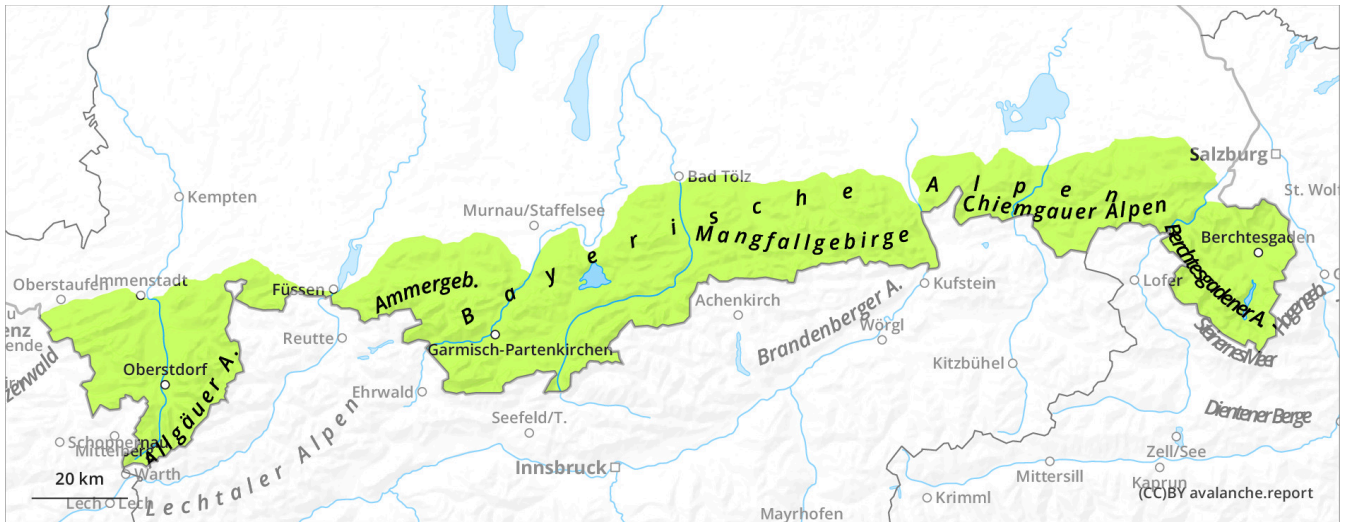
Lawinenlagebericht Bayern

Donnerstag, 10. April 2025

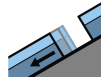
Veröffentlicht am 09.04.2025, 17:00:00
Gültig von 09.04.2025, 17:00:00 bis 10.04.2025, 17:00:00



Die Lawinensituation ist günstig.



Gefahrenstufe 1 - Gering



Gleitschnee



Frühjahrsverhältnisse

Gefahrenbeurteilung

Die Lawinengefahr ist gering. Gleitschnee kann problematisch sein. An noch nicht entladenen, sehr steilen Hängen mit glattem Untergrund wie auf Wiesen, im lückigen Laubwald oder auf glatten Felsplatten sind einzelne, kleine Gleitschneelawinen möglich.

Bei Sonneneinstrahlung können sich vereinzelt kleine, nasse Lockerschneerutsche aus extrem steilem, felsdurchsetztem Gelände lösen.

Schneedecke

Die Schneedecke ist gut verfestigt und stabil. Am Morgen ist die Oberfläche meist verharscht, bevor sie bei Sonneneinstrahlung auffirnt. Nur im steilen, schattigen Gelände der höchsten Lagen ist der Schnee an der Oberfläche noch weich und trocken. Sonnseitig geht die Schneedecke bis in die Hochlagen hinauf stark zurück und die Schneedeckenbasis ist vielerorts nass.

Tendenz

Weiterhin geringe Lawinengefahr.